

Oproep via hoorn aannemen

Het toestel gaat over

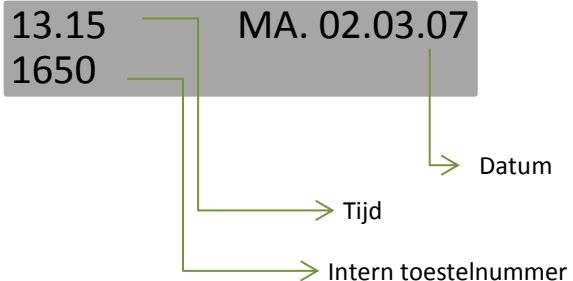
Hoorn opnemen

Oproep via luidspreker beantwoorden

Het toestel gaat over

Opnemen met toets

Gesprek beëindigen met



In het display wordt het telefoonnummer of de naam van de beller weergegeven.

Tweede deelnemer opbellen (ruggespraak)

U kunt tijdens een gesprek een tweede gesprekspartner opbellen. Uw eerste gesprekspartner staat dan in de wachtstand.

Ruggespraak Bevestigen met OK toets

Tweede deelnemer opbellen, gesprek voeren.

Terug naar uw eerste gesprekspartner?

Beëindigen en terug Bevestigen met OK toets

Gesprek doorverbinden

Als uw gesprekspartner nog met een andere collega wil spreken, kunt u het gesprek doorverbinden.

Ruggespraak Bevestigen met de OK toets

Telefoonnummer van de gewenste collega invoeren en gesprek eventueel aankondigen

Hoorn opleggen
ðf

Doorverbinden Selecteren en bevestigen met OK toets

Siemens OpenStage 60

Quick Reference Card



1	Hoorn Voor het voeren van gesprekken via de hoorn
2	Display Ondersteunt intuïtief bij de bediening van het toestel
3	Programmeerbare toetsen Voor het programmeren van veelgebruikte functies /tel.nummers
4	Functie - en audiottoetsen Voor toegang tot veelgebruikte functies: mailbox- en menu-toets
5	Modus toetsen Voor toegang tot o.a. telefoonboek, logging, voicemail, instellingen e.d.
6	Touch slider Volumeregeling bel en luidspreker
7	Keypad Voor het invoeren van telefoonnummers en tekst
8	5-weg navigator Voor het navigeren in diverse functies en configuratie menu's

⑤



	Telefoon interface
	Telefoonboek
	Call logging
	Voicemailberichten
	Instellingen menu
	Help functie

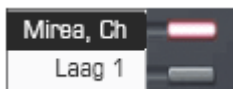
④



	Gesprek beëindigen
	Toets voor vaste omleiding
	Voor toekomstig gebruik
	Luidspreker in-/uitschakelen
	Headset in-/uitschakelen
	Microfoon in-/uitschakelen

Siemens OpenStage 60

③



Uw OpenStage 60 beschikt over 8 verlichte sensortoetsen, waaronder u functies of telefoonnummers kunt programmeren.

Afhankelijk van de programmering gebruikt u de vrij programmeerbare functietoetsen als:

- Functietoets
- Naamkiestoets
- Proceduretoets

Per toets kan één functie worden geprogrammeerd.

Door kort te drukken, activeert u de geprogrammeerde functie of start u het tot stand brengen van een verbinding met het opgeslagen telefoonnummer.


Door lang te drukken, opent u het menu voor het programmeren van de toets.

Betekenis van de LED weergaven bij functietoetsen

	Donker. De functie is uitgeschakeld
	Knippert. De functie is actief
	Brandt. De functie is ingeschakeld


Siemens OpenStage 60

⑥



Beweeg met uw vinger over de Touch slider om het volume van de ringtone of luidspreker aan te passen.

⑧



Pijltje omhoog

- Omhoog bladeren

Pijltje naar beneden

- Omlaag bladeren

Pijl naar recht

- Rustmenu openen (in ruststand)

- Volgende laag/contextmenu openen

Pijl naar links

- Eén niveau terug

- Teken links van de cursor wissen

OK

- Rustmenu openen (in ruststand)

- Actie uitvoeren



Joan Muyskenweg 22 Twentepoort Oost 51
1096 CJ Amsterdam 7609 RG Almelo
Tel. 020-5 995 995 0546-546 546