

**Oproep via hoorn aannemen**

Het toestel gaat over

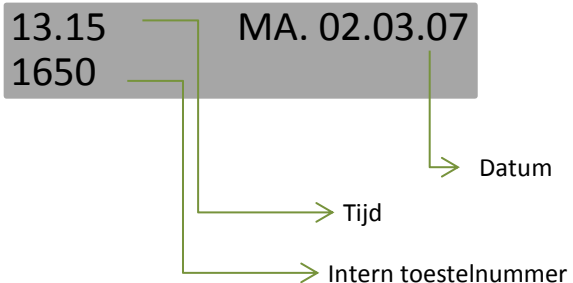
Hoorn opnemen

**Oproep via luidspreker beantwoorden**

Het toestel gaat over

Opnemen met toets

Gesprek beëindigen met



In het display wordt het telefoonnummer of de naam van de beller weergegeven.

**Tweede deelnemer opbellen (ruggespraak)**

U kunt tijdens een gesprek een tweede gesprekspartner opbellen. Uw eerste gesprekspartner staat dan in de wachtstand.

**Ruggespraak** Bevestigen met OK toets

Tweede deelnemer opbellen, gesprek voeren.

Terug naar uw eerste gesprekspartner?

**Beëindigen en terug** Bevestigen met OK toets

**Gesprek doorverbinden**

Als uw gesprekspartner nog met een andere collega wil spreken, kunt u het gesprek doorverbinden.

**Ruggespraak** Bevestigen met de OK toets

Telefoonnummer van de gewenste collega invoeren en gesprek eventueel aankondigen

Hoorn opleggen  
ðf

**Doorverbinden** Selecteren en bevestigen met OK toets

**Siemens OpenStage 40**

<b>1</b>	<b>Hoorn</b> Voor het voeren van gesprekken via de hoorn
<b>2</b>	<b>Display</b> Ondersteunt intuïtief bij de bediening van het toestel
<b>3</b>	<b>Programmeerbare toetsen</b> Voor het programmeren van veelgebruikte functies /tel.nummers
<b>4</b>	<b>Functie toetsen</b> Voor toegang tot veelgebruikte functies: mailbox- en menu-toets
<b>5</b>	<b>Volume toetsen</b> Voor het optimaliseren van de audio instellingen van het toestel
<b>6</b>	<b>5-weg navigator</b> Voor het navigeren in diverse functies en configuratie menu's
<b>7</b>	<b>Keypad</b> Voor het invoeren van telefoonnummers en tekst
<b>8</b>	<b>Optische signalering</b> Bij binnenkomende oproepen

⑤



	Headset in-/uitschakelen
	Microfoon in-/uitschakelen
	Volume zachter en contrast lichter instellen
	Luidspreker in-/uitschakelen
	Volume harder en contrast donkerder instellen

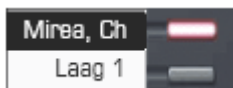
④



	Gesprek beëindigen
	Nummerherhaling
	Toets voor vaste omleiding
	Mailbox openen
	Servicemenu openen

Siemens OpenStage 40

③



Uw OpenStage 40 beschikt over 6 verlichte sensortoetsen, waaronder u functies of telefoonnummers kunt programmeren.

Afhankelijk van de programmering gebruikt u de vrij programmeerbare functietoetsen als:

- Functietoets
- Naamkiestoets
- Proceduretoets

Per toets kan één functie worden geprogrammeerd.

Door kort te drukken, activeert u de geprogrammeerde functie of start u het tot stand brengen van een verbinding met het opgeslagen telefoonnummer.


Door lang te drukken, opent u het menu voor het programmeren van de toets.

#### Betekenis van de LED weergaven bij functietoetsen

	Donker. De functie is uitgeschakeld
	Knippert. De functie is actief
	Brandt. De functie is ingeschakeld

Siemens OpenStage 40

⑥



#### Pijltje omhoog

- Omhoog bladeren

#### Pijltje naar beneden

- Omlaag bladeren

#### Pijl naar recht

- Rustmenu openen (in ruststand)
- Volgende laag/contextmenu openen

#### Pijl naar links

- Eén niveau terug
- Teken links van de cursor wissen

#### OK

- Rustmenu openen (in ruststand)
- Actie uitvoeren



Joan Muyskenweg 22 Twentepoort Oost 51  
 1096 CJ Amsterdam 7609 RG Almelo  
 Tel. 020-5 995 995 0546-546 546