



Oproep via hoorn aannemen

Het toestel gaat over

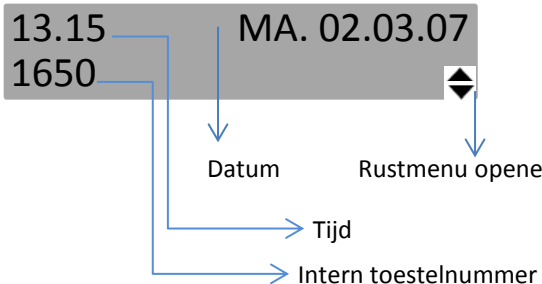
Hoorn opnemen

Oproep via luidspreker beantwoorden

Het toestel gaat over

Opnemen met toets Gesprek beëindigen met 

②



In het display wordt het telefoonnummer of de naam van de beller weergegeven.

Tweede deelnemer opbellen (ruggespraak)

U kunt tijdens een gesprek een tweede gesprekspartner opbellen. Uw eerste gesprekspartner staat dan in de wachtstand.

Ruggespraak Bevestigen met OK toets

Tweede deelnemer opbellen, gesprek voeren.

Terug naar uw eerste gesprekspartner?

Beëindigen en terug Bevestigen met OK toets**Gesprek doorverbinden**

Als uw gesprekspartner nog met een andere collega wil spreken, kunt u het gesprek doorverbinden.

Ruggespraak Bevestigen met de OK toets

Telefoonnummer van de gewenste collega invoeren en gesprek eventueel aankondigen

Hoorn opleggen
 òf

Doorverbinden Selecteren en bevestigen met OK toets**Siemens OpenStage 20**

1	Hoorn Voor het voeren van gesprekken via de hoorn
2	Display Ondersteunt intuïtief bij de bediening van het toestel
3	Functie toetsen Voor toegang tot veelgebruikte functies: mailbox- en menu-toets
4	Mailbox / service menu Voor toegang tot veelgebruikte functies: mailbox- en service menu
5	Volume toetsen Voor het optimaliseren van de audio instellingen van het toestel
6	3-weg navigator toets Voor het navigeren in diverse functies en configuratie menu's
7	Keypad Voor het invoeren van telefoonnummers en tekst



	Volume zachter en contrast lichter instellen
	Luidspreker in-/uitschakelen
	Volume harder en contrast donkerder instellen

③



	Gesprek beëindigen
	Nummerherhaling
	Toets voor vaste omleiding
	Microfoon uit-/inschakelen

④



	Mailbox openen
	Servicemenu openen

⑥

**Pijltje omhoog**

- Rustmenu openen /omhoog bladeren

Pijltje naar beneden

- Rustmenu openen /omlaag bladeren

OK

- Actie uitvoeren

Als u in een rusttoestand op een toets van de 3-weg navigator drukt, verschijnt het rustmenu. Hier kunt u verschillende functies oproepen.

Het rustmenu kan de volgende vermeldingen bevatten:

- lijst met oproepen
- omleiding in
- codeslot in
- niet storen in¹
- antwoordtekst in
- oproepsignaal uit
- info zenden
- terugbelopdrachten²
- telefoonboek
- intercom in
- nummerweergave uit
- aankloppen z. toon
- DISA intern

- 1) Indien door servicetechnicus vrijgegeven
- 2) Verschijnt alleen als er terugbelopdrachten zijn opgeslagen